



# Niam txiv Sijhawm Saib Menyuum thiab

## Niam txiv Kev Npaj


Parenting Time (Visitation) and Parenting Plans

Thaum niam txiv sib cais lawm, feem ntau lub tsev hais plaub xav kom leeg niam thiab txiv nyob hauv cov menyuum lub neej. Niam txiv sijhawm saib menyuum yog lub sijhawm niam/txiv siv sijhawm nrog tus menyuum. Tsis hais menyuum nrog leejtwg nyob lossis yam tau menyuum li cas. Niam txiv sijhawm saib menyuum yog tib yam li mus siab menyuum.

**Cov plaub sib nrauj thiab menyuum nrog leejtwg nyob no nyuab thiab cuab tshuam cov kevcai tseem ceeb. Zoo dua mus ntsib tus kws lij choj kom pab tswv yim.**

### Teem niam txiv sijhawm saib menyuum li cas?

Tsev hais plaub teem tau niam txiv sijhawm saib menyuum. Txawm yog tias niam/txiv tau taghnro cov menyuum nrog nws nyob, los tus niam/txiv sab tod (uas kuj hu uas tus niam/txiv tsis tau menyuum nrog nyob) muaj feem tau sijhawm saib menyuum thiab. Lub tsev hais plaub teem tau niam txiv sijhawm saib menyuum thaum niam txiv sib koom tau menyuum nrog nyob. Niam txiv sijhawm saib menyuum yuav tsum yog ib qhov zoo dua rau tus menyuum. Yuav teem niam txiv sijhawm saib menyuum, tsev hais plaub saib tus menyuum lub hnuv nyoog, tus menyuum kev ruaj ntseg, thiab tus menyuum txoj kev sib raug zoo nrog tus niam/txiv tsis tau menyuum nrog nyob. Tsev hais plaub yuav tsum muab 12 yam los saib qhov zoo dua rau tus menyuum.



Feem ntau, tus niam/txiv tsis tau menyuum nrog nyob tau tsawg kawg yog 25% niam txiv sijhawm saib menyuum. Xam tau qhov no los ntawm suav pestsawg hmo pw ntawm ob liam tiam twg. Piv txwv, 25% yog li ib lub vas xaus vas thiv kem ib lub vas xaus vas thiv thiab ib hnuv tauj ib liam tiam. Yog ib tug niam/txiv tsis nrog tus menyuum pw ib hmos, tsev hais plaub los saib lwm lub sijhawm uas tus menyuum nrog niam/txiv nyob ntev.

Tej zaum tsev hais muab “niam txiv sijhawm saib menyuum kom yuav taus” tsis tas hais ntxaws. Rau qhov no ces niam txiv yuav tau teem sijhawm nkawv tus nkeej. Tabsis, yog ib tug niam/txiv nug, tsev hais plaub yuav teem muaj ntxaws hnuv tim thiab teev rau niam txiv sijhawm saib menyuum.

Tej zaum tsev hais plaub yuav muaj sijhawm ntau zog rau ib tug niam txiv zo tus menyuum thaum tus niam/txiv tom ub ua haujlwm lawm. Yog koj thov qhov no, tsev hais plaub saib seb niam txiv sib koom tes zoo npaum cas, niam txiv sib koom tes kho teebmeem txog saib menyuum thiab seb puas tau muaj sib ceg/ntaus hauv tsev neeg.

## Niam Txiv Kev Npaj

Niam txiv sib pom zoo siv qhov “Parenting Plan” Niam Txiv Kev Npaj. Nkawv sau txoj kev npaj uas qhia lub sijhawm ib tug niam/txiv yuav siv sijhawm nrog tus menyuam thiab yuav txiav txim siab li cas txog tus menyuam. Koj ua tau txoj niam txiv kev npaj txawm yog tias neb tsis tau sib yuav lossis nyob uake dua. Nws muaj sau ntxiv txog niam txiv kev npaj hauv qab no.

## Hais txog txiav niam txiv sijhawm saib menyuam kom tsawg ne?

Tsev hais plaub txiav tau niam txiv sijhawm saib menyuam kom tsawg rau tus niam/txiv tsis tau menyuam nrog nyob kom tsawg tshaj 25% yog tias ntxim yuav raug mob rau tus menyuam lub cev lossis kev noj qab nyob zoo lossis kev loj hlob. Nws txiav tau niam txiv sijhawm saib menyuam kom tsawg yog tias tus niam/txiv tsis tau menyuam ua txhaum tsev hais plaub cov lus txiav txim txog niam txiv sijhawm saib menyuam es tsis muaj ib qho kev tseem ceeb.

Tsev hais plaub txiav tau niam txiv sijhawm kom tsawg los ntawm:

- Tsis pub pw hmo ntuj.
- Txiav txim tias yuav tsum **muaj lwm tus saib** uas yog niam/txiv tom ub, qhov chaw saib menyuam lossis ib tug txheeb ze.

Tsev hais plaub teem tau tej yam rau niam txiv sijhawm saib menyuam, xws li kom tus niam/txiv tsis tau menyuam tsis txhob haus thiab qaug dej cawv ib lub sijhawm ua ntej thiab thaum saib menyuam. Tsev hais plaub hais tau kom mus txais kev pab txiav yeeb tshuaj lossis dej cawv.



Yog tus neeg xav tau sijhawm saib menyuam tau raug cov txim xws li:

- tua neeg
- ntau/ua phem rau neeg
- nyiag neeg
- tsis pub lwm tus tau menyuam lossis muaj cai ua niam/txiv
- ntxias los khu xab nas txog kev ua niam ntiav rau tus menyuam tsis tau muaj hnuv nyoo
- txim txhaum txog kev sib deev
- deev/kov neeg hauv tsev neeg
- tsim txom tus menyuam
- tsis saib xyuas tso tseg menyuam
- hawv ua phem
- ua phem rau tsev neeg los ntawm zawm caj pas

Lawv yuav tsum muaj povthawj tias muaj sijhawm nrog tus menyuam yog ib qho zoo rau tus menyuam. Txoj kevcai tsuas yog hais rau tej theem txim txaum thiab nyob ntawm tej qho teebmeem, xws li tus neeg raug ua phem rau puas yog nyob hauv tsev neeg lossis qhov raug txim tshwm sim 5 lub xyoo dhau los.

## Tus phua txim rau niam txiv sijhawm saib menyuam yog dabtsi?

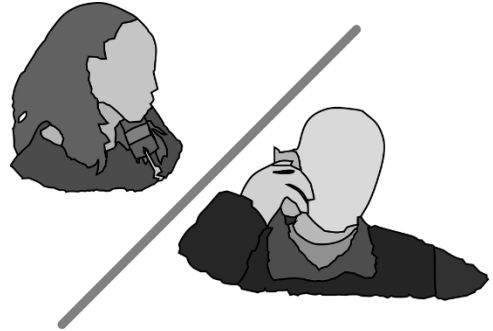
Tej zaum tsev hais plaub yuav taw tus “expeditor” phua txim rau niam txiv sijhawm saib menyuam. Tus no yog tus pab niam txim thaum nkawv hais tsis sij haum txog niam txiv sijhawm saib menyuam. Tus phua txim mloog ob tog yog hais tsis sib haum ces nws txiav txim.

Tej zaum tsev hais plaub txiav txim kom qhov txiav txim no “rhuav tsis tau” (yuav tsum ua raws li) tsuas yog ib tog mus tim tsev hais plaub es tsev hais plaub muab hloov xwb. Feem ntau ntau cov rooj plaub, kev txiav txim yog “rhuav tau” thiab tsis tas yuav ua raws li tsuas yog tus txiav txim plaub hais kom yuav tsum ua raws li.

Nws muaj tus nqi them rau tus phua txim rau niam txiv sijhawm saib menyuam. Tsev hais plaub hais tsis tau kom nkawv siv tus phua txim yog tias nkawv ob leeg tias nkawv raug ua phem rau, lossis nkawv them tsis taus tus phua txim.

## Hloov niam txiv sijhawm saib menyuam li cas?

Niam txiv sib tham haum hloov niam txiv sijhawm saib menyuam tau. Piv ntxwv, niam/txiv hais kom tus niam/txiv tom ub kem saib ib zaug es mam li saib ntxiv lwm zaus. Yog ob leeg hais tsis sib haum, niam/txiv mam li hais kom tsev hais plaub hloov niam txiv sijhawm saib menyuam yog tias nws zoo dua rau tus menyuam. Tsev hais plaub los saib tej yam hloov txij thaum txiav txim thaum kawg thiab saib seb puas toobkas ib qhov txiav txim tshiab kom zoo dua rau tus menyuam.



## Tus niam/txiv tau tus menyuam nrog nws nyob tsis kam niam txiv sijhawm saib menyuam puas tau?

Feem ntau, tsis tau. Yog muaj teebmeem, tus niam/txiv ntawd yuav tsum mus hais kom hloov qhov niam txiv sijhawm saib menyuam. Niam/txiv txwv tsis tau niam txiv sijhawm saib menyuam yog tias tus niam/txiv tom ub tsis them nyiaj hli yug menyuam. Tsev hais plaub mam li hloov yog muaj teebmeem rau tus niam/txiv nrog menyuam nyob lossis tus menyuam, lossis yog tus niam/txiv tom ub pheej tas zog tsis ua raws li qhov niam txiv sijhawm saib menyuam teem tseg. Ua ntej mus hais tim tsev hais plaub, koj txwv tsis tau niam txiv sijhawm saib menyuam tsuas yog tias koj lossis tus menyuam raug teebmeem **tam sim ntawd**.

Yog tus niam/txiv tus menyuam nrog nyob tsis kam tus niam txiv tom ub saib menyuam es tsis muaj lus keb zoo, tsev hais plaub ua tau:

- Cia tus niam/txiv tom ub saib menyuam rau cov sijhawm uas nws poob lawm.
- Txiav txim tias nws yuam cai hauv tsev hais plaub raug nplua siab txog \$500.
- Rau tej rooj plaub loj heev, siv qho tsis ncaj nces txwv niam txiv sijhawm saib menyuam los hloov tau menyuam nrog leejtwg nyob.



**Txwv niam txiv sijhawm saib menyuum tau yog pab tiv thaiv kom tus menyuum txhob raug xwm txheej tam sim ntawd.**

Yog koj tus menyuum ntsib teebmeem tam sim ntawd vim mus saib niam txiv tom ub, koj ua daim ntawv xwm ceev hauv tsev hais plaub. Daim ntawv xwm ceev hu uas “Ex Parte,” tsev hais plaub muab los hais sai dua li lwm cov. Tabsis tsev hais plaub tsuas muab daim ntawv Ex Parte yog muaj xwm ceev tiag tiag xwb.

### **Yuam Kom Menyuum mus Saib Niam Txiv**

Yuam kom ua raws li niam txiv sijhawm saib menyuum tej zaum nyuab, tshwj xeeb yog tus menyuum loj lawm thiab tsis xav saib tus niam/txiv tom ub. Tabsis siv tau qhov niam txiv sijhawm saib menyuum tsev hais plaub txiav txim kom txog thaum tus menyuum muaj 18 xyoo.

Yog niam/txiv xav tias tej zaum qhov no yuav muaj tswm sim yav tom ntej, nws yuav tsum hais kom tsev hais plaub hais rau hauv niam txiv txoj kev npaj tias tub ceevxwm siv tau “dag zog” yog tsis ua li raws li daim ntawv txiav txim hais. Yog lawv twb muaj daim ntawv txiav txim thiab muaj teebmeem, lawv thov tau kom tsev hais plaub pab.

Yog muaj povthawj tias tus niam/txiv tsis nrog menyuum nyob tsis muaj ib qho chaw ruaj ntseg thiab zoo rau tus menyuum, tus niam/txiv nrog menyuum nyob hais kom tsev hais plaub muab daim ntawv txiav txim hloov tau.

### **Tus niam/txiv menyuum nrog nyob coj menyuum tsiv tawm xeev puas tau?**

Yog tus niam/txiv menyuum nrog nyob xav tsiv tawm xeev, nws yuav tsum tau kev tso lus los ntawm tus niam/txiv tau sijhawm saib menyuum. Yuav tsum muab qhov kev tso lus sau cia. Yog lawv mus tsis tau tso lus, nws yog ib lub txim txhaum thiab tej zaum yuav tsis tau menyuum nrog nws nyob lawm. Yog tus niam/txiv tom ub tsis pom zoo tsiv, ob niam txiv yuav tau mus hais hauv tsev hais plaub.

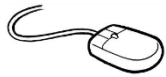
Tus niam/txiv menyuum nrog nyob yuav tsum qhia kom tau rau tsev hais plaub tias yuav zoo dua rau tus menyuum yog tsiv tsuas yog tus niam/txiv nrog menyuum nyob yog ib tug raug tsim txhom los ntawm tus niam/txiv tom ub. Tsev hais plaub muab ob peb yam los saib, xws li niam txiv sijhawm cog lus tseg, txoj kev xav ntawm tus menyuum, thiab puas yog tsiv kom tus niam/txiv tom ub saib tsis tau tus menyuum. Tsev hais plaub mam li txiav txim seb puas cia tus niam/txiv thiab tus menyuum tsiv.



### **Pog yawg/niam tais yawm txiv saib menyuum puas tau?**

Tau, yog tias lawv ua raws li cov lus teem tseg. Tej zaum kuj nyuab thiab. Saib peb daim ntawv tseeb [Pog Yawg/Niam Tais Yawm Txiv thiab Kev Saib.](#)

[Muaj ntxiv txog Parenting Time thiab ntaub ntauw](http://www.mncourts.gov) koj siv tau ntawm: [www.mncourts.gov](http://www.mncourts.gov):



- Nias rau “Help Topics”
- Nias rau “Child Custody & Parenting Time”

## Hais Ntxiv Txog Niam Txiv Cov Kev Npaj

### Kuv yuav tsum muaj txoj kev niam txiv npaj los?

Tsis muaj. Koj thiab tus niam/txiv tom ub txiav txim siab seb neb puas xav ua txoj kev niam txiv npaj. Tsis tas koj ua, tabsis tej zaum nws tsis yog ib qhov zoo tswv yim. Tej zaum lub tsev hais plaub yuav ua ib qho rau koj, tabsis yuav tsis ua yog ib tug tau ua phem rau ib tug lossis tus menyuam lawm.

Nco ntsoov, koj ua tau txoj kev niam txiv npaj txawm yog tias neb tsis tau sib yuav lossis nyob uake dua.

### Dabtsi yuav nyob hauv txoj kev niam txiv npaj?

Qhov kev npaj yuav tsum muaj:

- Lub sijhawm teem rau niam thiab txiv muaj nrog tus menyuam
- Leejtwg yuav txiav txim tej yam txog tus menyuam  
**THIAB**
- Ib txoj kev los daws lus sib ceg



### Lwm yam dabtsi ntxiv nyob tau hauv txoj kev niam txiv kev npaj?


Txoj kev npaj siv tau tej lwm los lus uas tsis yog “physical” nrog nyob thiab “legal custody” txiav txim tej yam tseem ceeb. Tabsis, nws yuav tsum hais kom meej seb yog niam thiab txiv sib khoom txiav txim tej yam tseem ceeb rau menyuam lossis khoom menyuam nrog nyob lossis tus niam/txiv twg yog tib tug txiav txim tseem ceeb rau tus menyuam lossis tus tug yog tus menyuam nrog nyob.

Koj qhia tau rau tsev hais plaub seb koj xav kom lawv txiav txim li cas txog muab tus menyuam tsiv tawm ntawm Minnesota. Piv txwv, koj hais kom tus txiav txim siv nqi lus “qhov zoo dua rau tus menyuam” los txiav txim. Tabsis tsuas yog:

- Niam thiab txiv puav leej muaj kws lij choj thaum tsev hais plaub pom zoo Txoj Kev Npaj  
**LOSSIS**
- Lub tsev hais plaub hais tias twb qhia niam thiab txiv paub lawm, Txoj Kev Npaj yog txaus siab ua, thiab niam txiv totaub nws lawm.

Txoj Kev Npaj mam piav tias tus niam/txiv twg them dabtsi rau tus menyuam tsuas nws yog raws li Minnesota txoj kevcai nyiaj hli yug menyuam.

Koj xav hais ntxaws npaum cas rau hauv daim Niam Txiv Kev Npaj los nyob ntawm koj. Piv txwv, koj sau tias yuav sib tiv tauj li cas lossis cov homphiaj rau tus niam/txiv. Koj txoj kev npaj qhia txog kev tiv tauj hauv xov tooj thiab email npaum li cas lossis koj tus menyuam kev ua si ib yam li kis las thiab suab paj nruag. Feem ntau, niam txiv txoj kev npaj hais ntxaws dua qhov niam txiv sijhawm saib menyuam.



Ib qho piv txwv txog Niam Txiv Kev Npaj nyob hauv vas sab ntawm <http://www.mncourts.gov/documents/Parenting-Agreement-Worksheet.pdf>

### **Yog tias tau muaj sib ntau/ua phem hauv tsev lawm ne?**

Yog niam lossis txiv tau ntau/ua phem rau tus niam txiv tom ub lossis tus menyuam

- Lub tsev hais plaub ua tsis tau li Niam Txiv Kev Npaj rau koj
- Lub tsev hais plaub txiav txim tsis tau kom qhov Niam Txiv Kev Npaj muaj sib kev khoom txiav txim tej yam tseem ceeb rau tus menyuam

#### **THIAB**

- Tib txoj Niam Txiv Kev Npaj yuav kho kev sib ceg yuav tsum yog hauv tsev hais plaub xwb

### **Yog kuv xav hloov txoj niam txiv kev npaj yav tom ntej ne?**

Koj hloov tau Niam Txiv Txoj Kev Npaj yog tus niam/txiv tom ub pom zoo. Tabsis, yuav kom ua raws li qhov hloov, koj yuav tsum mus kom tsev hais plaub txiav txim ua li.

*Cov ntawv Qhia Tseeb yog qhia kom paub txoj kevcai xwb TSIS yog muab txwv yim txog txoj kevcai. Mus ntsib ib tug kws lij choj rau tswv yim. Tsis txhob siv daim ntawv qhia tseeb yog tias nws qub tshaj ib xyoos lawm. Nug peb txog cov hloov tshiab, daim ntawv qhia txog cov ntawv qhia tseeb, lossis lwm hom ntawv.*

© 2021 Minnesota Legal Services Coalition. Luam tau daim ntawv no los siv rau tus kheej tsis ua lag luam thiab qhia kom paub xwb. Tagnrho lwm cov cai ceev tseg. Qhov lus sau no yuav tsum nyob rau txhua daim ntawv. Txwv tsis pub muab luam, faib, thiab siv ua lag luam.