



## Tribunal de Conciliación

Conciliation Court

### ¿Qué es el Tribunal de Conciliación?

El Tribunal de Conciliación a veces se llama "Tribunal del Pueblo" o "Tribunal de Demandas Menores." Es para casos sencillos del tribunal para disputas de hasta \$20,000. Si el caso es para cobrar una deuda de un consumidor, como una tarjeta de crédito, se limita a un máximo de \$4,000. Usted no necesita abogado. Cada condado tiene un Tribunal de Conciliación.

### ¿Qué casos van al Tribunal de Conciliación?

Usted puede reclamar el dinero que se le debe o la devolución de los bienes que le pertenecen.

Aquí hay algunos ejemplos:

- Usted compra un auto usado, y el vendedor mintió sobre el estado en que se encontraba.
- Usted trabajó para alguien que no le quiere pagar.
- Su antiguo compañero de casa le debe dinero o tiene cosas que le pertenecen a usted.
- Alguien dice ser dueño de algo que es de usted (con un valor inferior a \$20,000).
- Un vecino dañó la propiedad de usted.
- El arrendador no quiere devolverle el depósito de seguridad. Vea nuestra hoja informativa, [Depósitos de Seguridad](#).

### ¿Qué casos no pueden presentarse ante el Tribunal de Conciliación?

Hay algunos tipos de casos que no se pueden presentar ante el Tribunal de Conciliación. Si usted tiene este tipo de casos, deberá presentarse ante el Tribunal de Distrito, incluso si la cantidad que reclama es inferior a \$20,000.

Aquí hay algunos ejemplos:

- No puede reclamar daños y perjuicios por "dolor y sufrimiento" ni daños emocionales
- No puede demandar por negligencia médica
- No puede demandar a alguien por discriminarle
- No puede demandar a alguien por difamación, calumnia o injurias
- No puede presentar casos sobre títulos de propiedad inmobiliaria o desacuerdos sobre los límites de la propiedad
- No puede solicitar el "cumplimiento específico". Esto significa que no puede pedir al tribunal que ordene a alguien que haga exactamente lo que prometió en un contrato, como prestar un servicio.



Hay otros tipos de casos que no se pueden llevar ante el tribunal de conciliación. Si no está seguro de si su caso es adecuado para el tribunal de conciliación, consulte a un abogado.

### ¿Debo demandar en el Tribunal de Conciliación?

- Intente resolver el problema con la otra persona primero. Envíe una carta diciendo lo que esa persona le debe a usted y por qué. Ponga la fecha en la carta. Guarde una copia. Usted puede decir que es posible que presente una demanda. Pida que le respondan en un plazo de 2 semanas. No diga cosas desagradables o malintencionadas -- sólo exponga los hechos. Recuerde que lo que usted escribe en la carta podría ser leído por un juez.
- Considere una "mediación." La mediación es una manera de resolver el problema fuera del tribunal. Los mediadores están capacitados para entender los hechos de una disputa y ayudar a las personas involucradas a llegar a un acuerdo. Ayudan a redactar cualquier acuerdo para que quede claro lo que cada persona debe hacer.
- La otra persona en la disputa tiene que aceptar la mediación. Usted puede preguntar en su carta si él o ella está dispuesto a recurrir a la mediación.

Para encontrar programas de mediación en su área:


Consulte Mediación Comunitaria de Minnesota en <https://communitymediationmn.org>.

También puede llamar al 2-1-1 a nivel estatal o enviarles un mensaje de texto con su código postal al 898-211 para informarse sobre los servicios en su área o conversar en línea en <https://211unitedway.org/about-211/spanish/>.

El sitio web del tribunal estatal también tiene información y una lista de mediadores: [www.mncourts.gov/Help-Topics/AlternativeDisputeResolution](http://www.mncourts.gov/Help-Topics/AlternativeDisputeResolution).

- Si usted tiene más de una demanda, hable con un abogado antes de demandar. Es posible que usted no pueda demandar por separado por diferentes cosas que ocurrieron en la misma situación.

Por ejemplo -- si tiene un accidente de automóvil y demanda en el Tribunal de Conciliación sólo por los daños del vehículo. Al demandar sólo por el vehículo, usted puede perder el derecho a demandar en otro caso por lesiones si se lesionó en el accidente.



## ¿Cómo presento un caso?

Hay 2 opciones para presentar un caso.

1. **Existe un nuevo programa [Guide and File program](#)** que le permite crear y presentar los formularios que necesita para el tribunal de conciliación. Vaya a [www.mncourts.gov](http://www.mncourts.gov), haga clic en 'Get Forms,' 'Conciliation / Small Claims Court.' Todo lo que necesita y debe saber forma parte del programa.

O

2. **Descargar los formularios y presentar por su cuenta.**

- Presente su caso en el Tribunal de Conciliación del condado donde vive la persona a la que usted está demandando. Si se trata de un negocio, demándelo en el condado donde tiene una oficina.

Si usted demanda a su arrendador por un depósito de seguridad, problemas de reparación, un *lock-out*, o por alquilarle una propiedad condenada, usted puede presentar su caso en el condado donde se encuentra la propiedad o donde vive el arrendador.



- El tribunal de su condado tiene el formulario que usted necesita. Se llama "Plaintiff's Statement of Claim" (*Declaración de reclamación del demandante*)

Usted puede [encontrarlo en línea](#). (solo en inglés) Vaya a [www.mncourts.gov](http://www.mncourts.gov).



- Haga clic en "Forms & Instructions" (*Formularios & Instrucciones*) en el menú
- Haga clic en "Conciliation / Small Claims Court" (*Tribunal de Conciliación/Reclamaciones Menores*)
- Haga clic en "Plaintiff's Statement of Claim" (*Declaración de reclamación del demandante*)

Si usted desea las instrucciones del tribunal junto con el formulario, o si necesita un formulario de "Affidavit of Service" (*Declaración Jurada de Notificación*), haga clic en el "Packet" (*paquete*) de "Filing a Conciliation Court Claim" (*Presentación de una Demanda en el Tribunal de Conciliación*) en la lista.

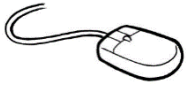
- Llene la "Plaintiff's Statement of Claim" (*Declaración de reclamación del demandante*). Necesita el nombre completo de la persona o empresa a la que está demandando y su dirección. Para encontrar el nombre legal de una empresa, póngase en contacto con el Secretario de Estado llamando al (651) 296-2803 o en línea en [www.sos.state.mn.us](http://www.sos.state.mn.us).

Usted también puede escribirles para obtener la información a:

Secretary of State  
60 Empire Drive, Suite 100  
St. Paul, MN 55103

- Al presentar los formularios hay que pagar una cuota de presentación. La cuota de presentación es de al menos \$65. Algunos condados cobran más. Usted puede encontrar [lo que cobra su condado](#) en <https://mncourts.gov/> bajo de Help Topics – Court Fees – District Court Fees.

Si usted tiene bajos ingresos, es posible que no tengas que pagar. Traiga un comprobante de sus ingresos. Pídale al secretario del tribunal una exención de la cuota judicial o un formulario de court fee waiver. También puede encontrar [el formulario](#) en el sitio web de los tribunales al [www.mncourts.gov](http://www.mncourts.gov).



- Haga clic en “Help Topics” (*Temas de Ayuda*)
- Haga clic en “Conciliation Court (Small Claims Court)” (*Tribunal de Conciliación/Reclamaciones Menores*)
- Haga clic en la pestaña de “Forms” (*Formularios*)
- Haga clic en “**Spanish** - Affidavit of Inability to Pay Conciliation Court Filing Fee” (*Declaración jurada de incapacidad para pagar las tarifas del Tribunal de Conciliación*)

### Notificar cada Acusado

Una vez que se presenten los formularios, la administración del tribunal le enviará por correo una citación y una fecha de audiencia. Cada demandado debe recibir esta citación y una copia de su declaración de demanda. Esto es para que sepan por qué los está demandando y cuándo ir al tribunal.

La forma en que se notifica a cada demandado depende del monto de la demanda y de su ubicación.

**Si el monto de su demanda es de \$2,500 o menos, la dirección del demandado está en Minnesota, Y**

- **Si la dirección del demandado está en el condado en el que usted presenta la demanda**, entonces la administración del tribunal notifica a cada demandado por correo de primera clase. No es necesario que presente una prueba de notificación.
- **Si la dirección del demandado NO está en el condado en el que está presentando la demanda**, pero sí en Minnesota, la administración del tribunal PODRÍA notificar a cada demandado por correo de primera clase. Esto depende del tipo de caso. Si la administración del tribunal no notifica a los demandados en su caso, entonces debe notificar a cada demandado por correo certificado.



Luego presente la prueba de notificación a la administración del tribunal dentro de los 60 días posteriores a la emisión de la citación por parte del tribunal.

Para demostrar la notificación, presente un formulario de declaración jurada de notificación del Tribunal de Conciliación [Conciliation Court Affidavit of Service form](#) después de notificar a cada

demandado. Llene un formulario de declaración jurada de notificación del tribunal de conciliación por separado para cada demandado.

Si no está seguro de cómo notificar a un demandado, es posible que necesite asesoramiento jurídico.

### **Si su reclamación es superior a \$2,500 y la dirección del demandado está en Minnesota**

Si el monto de su reclamación es superior a \$2,500, debe notificar a cada demandado por correo certificado. Luego, presente la prueba de notificación a la administración del tribunal dentro de los 60 días posteriores a la emisión de la citación por parte del tribunal.

Para demostrar la notificación, presente un formulario de declaración jurada de notificación del Tribunal de Conciliación [Conciliation Court Affidavit of Service form](#) después de notificar a cada demandado. Llene un formulario de declaración jurada de notificación del tribunal de conciliación por separado para cada demandado.

Si no está seguro de cómo notificar a un demandado, es posible que necesite asesoramiento jurídico.


### **Si la dirección del demandado no está en Minnesota**

Entonces, la citación debe entregarse al demandado en persona. Es posible que tenga que pedir a un sheriff o a un agente judicial que entregue la citación, incluso si la reclamación es de \$2,500 o menos. Para demostrar la entrega, debe presentar un formulario de declaración jurada de notificación [Conciliation Court Affidavit of Service form](#) al tribunal de conciliación por separado después de que se entregue a cada demandado.

Hay algunos tipos de demandados que tienen reglas especiales de notificación, como las compañías de seguros de otros estados y ciertos tipos de corporaciones. Si no está seguro de cómo notificar a un demandado, es posible que necesite asesoramiento legal.

### **¿Qué es una contrademanda?**

La persona a la que usted demanda (demandado) puede presentar una contrademanda, diciendo que usted le debe dinero. El tribunal considera la contrademanda al mismo tiempo que su demanda.



### **¿Qué es un acuerdo?**

Muchos casos se resuelven mediante un acuerdo ante el tribunal. Incluso usted puede llegar a un acuerdo en el tribunal justo antes de su juicio. Piense en un arreglo justo y sugiéraselo a la otra parte. Aunque usted gane en el tribunal, puede tener problemas para cobrar el dinero. Por lo tanto, un acuerdo que le dé algo de dinero de inmediato puede ser prudente.

**¡Ponga cualquier acuerdo por escrito!** Ambas partes deben firmarlo y ponerle la fecha. **Lleve el acuerdo al tribunal en la fecha de su audiencia**, y haga que el tribunal lo ponga en una orden. Esto ayuda a protegerlo a usted en caso de que haya un desacuerdo más adelante.

### ¿Cómo me preparo para el tribunal?

- Escriba una lista de todo lo que necesita decir.
- Hable con los testigos y pídales que vengan a la audiencia. El testimonio en el tribunal es mucho mejor que una declaración escrita de ellos. Además, los jueces no pueden tomar una declaración escrita de los testigos. Si un testigo importante no viene, pídale al secretario del tribunal una "citación." Una citación es una orden para venir al tribunal o traer evidencia al tribunal.
- Si el demandado tiene papeles o pruebas que no le quiere dar a usted, pídale al secretario del tribunal una citación para pruebas.
- Practique explicando lo que le pasó a un amigo como si estuviera en el tribunal.
- Lleve todas sus pruebas al tribunal: fotos, cartas, recibos, cotizaciones, contratos de alquiler. Necesita probar su caso y mostrar pruebas sobre la cantidad de dinero que se le debe pagar a usted. Es recomendable llevar tres copias de cada prueba: una para usted, otra para el demandado y otra para el tribunal.
- Vaya a observar una audiencia del Tribunal de Conciliación antes de su cita en el tribunal para ver cómo funcionan.
- En la audiencia, sea **muy** cortés con el juez y el demandado. **No interrumpa** cuando otros hablen. No se enfade por lo que diga el demandado. **¡Su caso depende de la impresión que usted dé!**



### ¿Cuándo tendré la decisión del tribunal?

El tribunal no suele tomar una decisión en el momento de la audiencia. Puede ser beneficioso para usted y el acusado llegar a un acuerdo en la audiencia. Si no, el tribunal decide el caso más tarde y usted recibe una notificación sobre la decisión por correo.

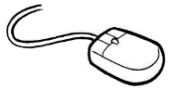
Las órdenes de la decisión no entran en vigor hasta 20 días después de que la notificación sea enviada por correo. El administrador del tribunal le indica la fecha en esta notificación. Este período de 20 días se llama "período de suspensión." Le da a ambas partes tiempo para apelar.

## ¿Cómo puedo cobrar si gano?

El tribunal de conciliación NO cobra el fallo por usted. Usted puede ganar el caso en el tribunal de conciliación, pero eso no significa que la otra parte le pague automáticamente. Si no le pagan o no llegan a un acuerdo con usted sobre cómo van a pagar, hay cosas que usted puede hacer para intentar cobrar el dinero. ¡Puede llevar tiempo, así que tenga paciencia! Recuerde, tiene que esperar 20 días después de que la decisión sea enviada por correo para iniciar cualquier proceso de cobro.



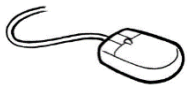
Hay varios pasos en [el proceso de cobro](#). Para conocer este proceso, vaya a: [www.mncourts.gov](http://www.mncourts.gov). (solo en inglés)



- Haga clic en "Help Topics" (Temas de Ayuda)
- Haga clic en "Conciliation Court (Small Claims Court)" (Tribunal de Conciliación (Tribunal de Reclamaciones Menores))
- Haga clic en la sección de "Frequently Asked Questions" (Preguntas Frecuentes)
- ¿Desplácese en el menú, luego haga clic en "How do I collect money after winning a judgment?" (¿Cómo cobro dinero después de ganar un juicio?)

## ¿Si pierdo o no me gusta la decisión, puedo apelar?

Sí. Las decisiones del tribunal de conciliación pueden ser apeladas en el tribunal de distrito del mismo condado. Usted tiene que presentarla ante el Tribunal de Distrito. Puede encontrar los [formularios y las instrucciones](#) en línea en: [www.mncourts.gov](http://www.mncourts.gov). (solo en inglés)



- Haga clic en "Forms & Instructions" (Formularios & Instrucciones)
- Haga clic en "Conciliation / Small Claims Court" (Tribunal de Conciliación / Tribunal de Reclamaciones Menores)
- Haga clic en "Appeals" (Apelaciones)

La notificación de una apelación debe presentarse al administrador judicial y notificarse a la otra parte en un plazo de 20 días a partir de la fecha en que el tribunal envió por correo o entregó la decisión del tribunal de conciliación. Si no presenta la apelación a tiempo, será desestimada.

Si no gana en el tribunal de distrito, usted tiene que pagar \$50 para cubrir los costos de la otra parte. Si usted gana, ellos tienen que pagarle los \$50.

Para más información sobre el Tribunal de Conciliación, visite el sitio web del Procurador General en <https://www.ag.state.mn.us/brochures/pubConciliationCourtSpanish.pdf>.

**Las hojas informativas son información legal NO asesoramiento legal.** Consulte con un abogado para obtener asesoramiento. No use esta hoja informativa si tiene más de un año. Pídanos actualizaciones, una lista de hojas informativas o formatos alternativos.

© 2026 Minnesota Legal Services Coalition. Este documento se puede reproducir y usar sólo para propósitos personales y educativos no comerciales. Todo otro derecho está reservado. Este aviso debe permanecer en todas las copias. La reproducción, distribución y uso con fines comerciales están estrictamente prohibidos.