



Tau Nyiaj Hli Yug Menyuum

Getting Child Support

Nyiaj hli yug menyuum yog dabtsi?

Yog koj tau tus menyuum nrog koj nyob, tsev hais plaub hais tau kom tus niam/txiv tom ub them nyiaj rau koj pab them tej nuj nqi rau tus menyuum. Qhov no hu uas nyiaj hli yug menyuum. Koj tau txiav txim nyiaj hli yug menyuum thaum sib nrauj, ua ntawv sib cais, kuaj seb puas yog leej txiv, sib hais seb leejtwg tau menyuum, lossis ib feem ntawm daim Ntawv Tiv Thav (OFF). **Yuav khoom plig, khaub ncaws lossis zaub mov noj rau tus menyuum tsis suav tias yog nyiaj hli yug menyuum.**

Nyiaj hli yug menyuum muaj 3 theem:

- **Yuav Tsum Yug** – Ib feem ntawm koj tus menyuum kev siv nyiaj yog zaub mov, khaub ncaws, vajtse thiab thauj mus los
- **Them Zos Menyuum** – Ib feem ntawm them zos menyuum thaum koj ua haujlwm lossis mus kawm ntawv
- **Them Kho Mob** – Tagnrho lossis ib feem ntawm isalas kho mob thiab lwm yam nqi kho/kuaj mob rau koj tus menyuum

Nco ntsoov nug koj tus neeg ua haujlwm nyiaj hli yug menyuum lossis tus kws lij choj, lossis tus kws txiav txim kom tus niam/txiv tom ub pab them zos menyuum thiab kho mob.



Lawv soj ntsuam them nyiaj hli yug menyuum li cas?

Minnesota muaj ib co txheej txheem los mus soj ntsuam seb yuav them nyiaj hli yug menyuum npaum li cas. Nws hu uas *income shares*. “Income shares” teem nyiaj hli yug menyuum los ntawm saib niam thiab txiv cov nyiaj tau los ua ntej txiav se. “Gross income” yog tagnrho koj cov nyiaj khwv tau los ua ntej txiav se tawm.

Lawv kuj muab lwm yam los saib thiab, xws li nyiaj hli yug menyuum rau lwm tus menyuum lossis yug lwm tus txij nkawm, thiab ib tug niam lossis txiv lwm cov menyuum raws kevcai lij choj.

Yuav Tsum Yug: Tom qab soj ntsuam leej niam thiab leej txiv cov nyiaj khwv ua ntej txiav se, mam muab nkawv cov nyiaj os suav uake. Muab leej niam thiab txiv cov nyiaj tagnrho ua ntej txiav se piv rau tus naj npawb nyob ntawm daim ntawv ntsuas. Daim ntawv ntsuas qhia seb niam thiab txiv cov nyiaj tau los nyob them ntawd siv npaum li cas rau lawv cov menyuum. Tus naj npawb ntawm daim ntawv ntsuas muab faib nruab nrab rau niam thiab txiv. Nws tsis yog faib sib npaug txhua zaus. Nws yog faib raws li nyias qhov feem puas tau nyiaj khwv los uas muab tus lej sib ntxiv tagnrho. Piv txwv, tej zaum niam/txiv qhov nyiaj tau los yog 60% ntawm qhov nyiaj tau los thiab tus tom ub yog 40% xwb. Muab tus lej tau los ntawm qhov teem faib rau 60% thiab 40%.


Sijhawm nrog menyuam cuam tshuam tus nqi nyiaj yug menyuam:

Nco ntsoov: sijhawm nrog menyuam tsuas siv tau los mus laij nyiaj hli yug menyuam yog tsev hais plaub txiav txim kom ua.

- Menyuaam nrog niam/txiv pw ntau hmo dua, ces tau them nyiaj yug tsawg dua.
- Yog niam thiab txiv tau cov menyuaam yuav luag sib npaug thiab nkawv khwv tau nyiaj sib npaug, ces tsis tau them nyiaj hli yug menyuaam.
- Yog hais tias leej niam thiab leej txiv tau sijhawm nrog cov menyuaam sib npaug tiamsis nkawv cov nyiaj khwv tau los tsis sib npaug, tej zaum tus niam lossis txiv uas khwv tau nyiaj ntau dua yuav tau them ib qho nyiaj hli yug menyuaam.
- Yog niam/txiv tau sijhawm ntau dua tub tom ub nrog cov menyuaam, tej zaum tus tau sijhawm tsawg dua yuav tau them tus tom ub nyiaj hli yug menyuaam txawm tias nws khwv tau nyiaj tsawg dua.

Pab Them Kho Mob thiab Zos Menyuaam: Ntxiv rau cov yuav tsum them yug menyuaam, ob niam txiv muaj txoj luag haujlwm los them ib qho ntau nkawv cov menyuaam cov nqi kho mob thiab zos menyuaam. Hais ntxiv, qhov no yog muaj faib raws li nkawv qhov nyiaj khwv tau los.

Yog tus niam/txiv tsis tau tus menyuaam qhov nyiaj khws tau los qis dua qhov teem rau neeg pluag, nws them qhov tsawg kawg rau nyiaj hli yug menyuaam. Qhov them tsawg kawg yog \$50 tauj ib hlis rau 1 tug menyuaam, \$60 rau 2 tug menyuaam, \$70 rau 3 tug menyuaam, \$80 rau 4 tug menyuaam, \$90 rau 5 tus menyuaam, thiab \$100 rau 6 lossis coob tshaj tus menyuaam.



Yog koj paub tus niam/txiv tom ub khwv tau nyiaj npaum li cas ces koj yuav paub tsim tsawv tias tsev hais plaub yuav txiav txim kom nws them nyiaj hli yug menyuaam npaum li yog koj siv Minnesota qhov kev laij nyiaj hli yug menyuaam hauv vas sab

ntawm <http://childsupportcalculator.dhs.state.mn.us>. (Ius Askiv xwb). Nyeem cov lus sau qhia. Lawv qhia koj siv li cas thiab yam koj toobkas. Koj yim sau tau ntau, koj yim muaj feem tau tus lej yog. Tej zaum yuav tsis paub meej tabsi yuav pab qhia mentsis tias yuav zoo li cas hauv tsev hais plaub.

Nyiaj hli yug puas yog ua raws li cov kevcai teem tseg txhua zaus?

Tej zaum teem nyiaj hli yug menyuaam siab zog lossis nqi zog cov kevcai teem nyob ntawm:

- Nyiaj khwv tau los, cov cuab tam, cov kev siv, thiab tej toobkas los ntawm ob niam txiv, thiab
- Kev toobkas tau thiab cov kev siv los ntawm cov menyuaam.

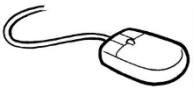
Yog tus niam/txiv yuav txij nkawm tshiab lossis nrog lwm tus nyob, tsev hais plaub tsis suav tus txij nkawm tshiab lossis tus nws nrog nyob qhov nyiaj khwv tau los.

Kuv yuav pib kom tau nyiaj hli yug menyuam li cas?

Ib lub nroog nyias muaj nyias ib lub hoobkas nyiaj hli yug menyuam. Lub hoobkas no kuj hu uas lub IV-D Unit (“Four D Unit”).

- Yog koj tau **txais kev pab MFIP lossis nyiaj pab zov menyuam**, tsis tas koj ua ntawv kom IV-D Unit pab. MFIP xa koj cov ntaub ntawv mus rau IV-D Unit mus pib ib rooj plaub nyiaj hli yug menyuam. Koj yuav tsum muab tej co lus/ntaub ntawv rau IV-D Unit, tsuas yog tshe muaj kev ua phem hauv tsev.
- Yog koj **tsis tau MFIP or not getting child care assistance**, you have to apply to get help from the IV-D unit. Then the IV-D Unit works to start your child support case. Ua ntawv nyob Nroog Hennipen, hu rau (612) 348-3593.

Lub IV-D Unit yuav tsum pab kom koj tau nyiaj hli yug menyuam. Koj nhiav [koj lub IV-D Unit nov](#) ntawm www.mn.gov/dhs. (Ius Askiv xwb)



- Hauv qab *People We Serve* (lus xaiv nyob saum toj) nias rau *Children and Families*
- Ntawm lus xaiv sab laug nias rau *Services*
- Ntawm qhov tseem ceeb ntawm phaj ntawv, nias rau *Child Support*
- Nias rau *Contact Us*
- Tom kawg ntawm thawj pawg lus, nias rau county child support office

Hauv Nroog Hennepin, lub IV-D Unit yog (612) 348-3600.

Lub IV-D unit yuav tsum ua haujlwm ceev npaum li cas?

Thaum koj xub thawj thov kev pab:

- Thaum koj mus tim lawv lub hoobkas, lawv yuav tsum muab daim ntawv thov tib hnuv ntawd rau koj. **Tshwj lub Nroog Hennepin**. Rau Nroog Hennepin, hu tus xovtooj 612-348-3593 thov kom lawv xa ib daim ntawv tuaj rau koj lossis mus thov ntawm <https://www.hennepin.us/residents/human-services/child-support>
- Rau lwm lub nroog hauv Minnesota, thov ntawm <https://edocs.mn.gov/forms/DHS-1958-HMN>.
- Lawv yuav tsum txais koj daim ntawv thov hnuv uas koj ua tiav thiab them tus nqi. muaj tus nqi mus thov.
- Yog koj hu lawv hauv xov tooj, lawv yuav tsum xa daim ntawv thov tuaj rau koj tsis pub dhau 5 hnuv ua haujlwm.


Tom qab lawv txais tau koj daim ntawv thov lossis tau koj cov ntawv koj tus neeg ua haujlwm hauv MFIP xav tuaj:

- IV-D muaj 20 hnuv los qhib ib cov ntaub ntawv rau koj.

- Rau lub sijhawm no, lub IV-D Chav ua Haujlwm yuav tsum txiav txim siab tias koj toobkas kev pab dabtsi thiab muab kom tau cov lus muaj tseeb rau koj cov ntaub ntawv. Lawv yuav tsum txiav txim siab seb lawv puas toobkas nrhiav tus niam/txiv tom ub, teem kuaj kom tau leej txiv, lossis puas ua kom tau ntawv txiav txim them nyiaj hli rau menyuam.
- Lawv muaj sijhawm teem tseg rau txhua kauj ruam. Piv txwv, lub nroog yuav tsum sim xa cov ntaub ntawv hauv tsev hais plaub mus rau ob tog niam txiv ua ntej los mus pib rooj plaub nyiaj hli yug menyuam. Lawv yuav tsum ua li no tsis pub dhau 90 hnub tom qab nrhiav tau tus niam lossis txiv uas tsis tau tus menyuam lossis them tuaj seb puas yog leej txiv.

Tus txheej txeeem teem nyiaj hli yug menyuam yog li cas?

Yog lub IV-D Unit pab koj, lawv siv txoj tus Txheej Txeeem Nrhiav Kev Yug Nyiaj Ceev (Expedited (Ceev) Support Process). Siv tsis tau txoj kev txiav txim siab rau lwm yam xws li kev xyuas menyuam lossis leejtwg tau menyuam. Koj yuav tsum ntawv tshiab rau cov ntawd. Tus txheej Txeeem Nrhiav Kev Yug Nyiaj Ceev pab niam txiv sib kho tau tej teebmeem txog nyiaj hli yug menyuam ceev thiaj yoojyim.



Lub IV-D Unit pib los ntawm xa daim ntawv Summons thiab Complaint mus cob rau ob niam txiv. Cov ntawv no muaj ob niam txiv cov nyiaj khwv tau los thiab nqi siv nyiaj, thiab tej zaum muaj tus nqi nyiaj hlis yug menyuam.

Txawm yog lub IV-D Unit pab koj ua ntawv thiab tsis pab los koj yeej tseem yuav tau ua daim ntawv lav txog nyiaj txiag. Koj mus muab tau daim ntawv [affidavit form](#) (lus askiv xwb) los ntawm [Minnesota courts website](#). Mus rau <https://www.mncourts.gov/forms/>. Nias rau “Family.” Swb mus hauv. Nias daim ntawv FAM102 Financial Affidavit.

Nws muaj ntawv tseem ceeb koj yuav tsum muab xa nrog daim ntawv lav txog nyiaj txiag, xws li

- Daim ntawv [Form 11.2 \(Cover Sheet for Non-Public Documents\)](#) (*Daim Ntawv Npog Cov Ntaub Ntawv Tsis Pub Pejxeem Saib*)
- Tw tshev rau 3 lub hli tas los lawm
- Daim ntawv qhia txog cov ntawv them nqi thiab siv tawm, yog koj ua haujlwm rau koj tus kheej
- Luam koj daim ntawv ua se nyuam qhuav tag no nrog rau koj daim W-2, daim ntawv 1099, cov ntawv txog nyiaj tau vim poob haujlwm thiab nyiaj pab ntxiv rau neeg ua haujlwm
- Lwm cov ntawv uas qhia txog nyiaj tau los
- Daim ntawv hais kom koj them nyiaj hli yug rau ib co menyuam tsis koom niam txiv

Yog koj tsis ua daim ntawv lav txog nyiaj txiag, tsev hais plaub teem qhov koj them nyiaj hli yug menyuam raws li lwm cov povthawj. Tsis pub koj hais lus povthawj txog koj cov nyiaj khwv tau los tsuas yog ntse tsev hais plaub pom tau tais koj muab tsis tau cov ntawv ntawd.

Yog niam txiv tsis teb cov ntawv lossis thov kom hais rooj plaub, lub IV-D Unit hais kom lub tsev hais plaub txiav txim nyiaj hli yug menyuum raws li cov lus lawv tau nyob hauv cov ntawv.

Leej niam lossis leejtxiv lossis lub chav IV-D muaj feem thov tau kom mus rooj plaub. Rooj plaub yog hais los ntawm tus mloog plaub nyiaj hli yug menyuum lossis tus kws txiav txim plaub. Nroog Hennepin siv tus mloog plaub (magistrate). Ntawm rooj plaub, ob niam txiv muaj sijhawm los qhia txog tej muaj tseeb txog nkawv tej nyiaj xtiag thiab kev siv.



Tom qab hnov cov lus povthawj tag, tus mloog plaub nyiaj hli yug menyuum lossis tus kws txiav txim yuav tsum xa cov lus txiav txim tuaj tsis pub dhau 30 hnuv. Yog niam lossis txiv tsis txaus siab txog qhov lus txiav txim, nws thov tau kom coj rov los saib dua tsis pub dhau 20 hnuv thaum txais tau lus txiav txim.

Ob niam txiv sib pom zoo txog qhov them nyiaj hli yug menyuum thaum twg los tau thiab lub IV-D unit mam li pab koj muab cov lus pom zoo mus ua qhov lus txiav txim.

Kuv puas toobkas tus kws lij choj?

Tsis toobkas. Tej zaum cov kws lij choj sawv cev rau cov niam txiv tabsis feem ntau, cov niam txiv mus hais cov plaub tsis tas muaj ib tug kws lij choj. Tabsis yog koj rooj plaub raug mus hais plaub, tej zaum koj yuav toobkas ib tug. Tej zaum ib tug neeg ua haujlwm thiab tus kws lij choj hauv lub IV-D Unit yuav tuaj hauv rooj plaub thiab hais kom them nyiaj yug menyuum tabsis tus neeg ua haujlwm IV-D thiab tus kws lij choj tsis yog sawv ces rau niam los txiv.

Lub IV-D Unit puas yog tib txoj kev tau nyiaj hli yug menyuum xwb?

Tsis yog. Tus kws txiav txim plaub hauv tsev hais plaub hauv nroog lossis kws mloog plaub muaj feem txiav txim kom them nyiaj hli yug menyuum rau lwm cov rooj plaub:

- Plaub sib tseeb menyuum
- Sijhawm Niam Txiv mus Saib Menyuum
- Muab cuab tam tug sib faib
- Sib ceg/ntaus hauv tsev

Qhov no suav sib nrauj, ua ntawv sib cais, thiab Ntawv Tiv Thaiv tib si.

Kuv yuav tau qhov nqi-nce-noj haus li cas?

Tagrho cov txiav txim rau them nyiaj hli yug menyuum yeej muaj qhov nqi-nce-noj haus (COLAs) suav rog. Tsev hais plaub tsuas tshem tawm qhov COLA yog tias tus niam/txiv tom ub qhov haujlwm tsis muaj nce nyiaj li lossis yog tsev hais plaub txiav txiv kom nce nyiaj rau lwm qhov kev yug lawm.

Tus nqi COLA yog nyob ntawm khoom kim npaum li cas. Koj tau qhov nce 2 xyoo ib zaug. Yog koj siv lub IV-D chav ua haujlwm, lawv mam cia li ua rau koj. Yog koj tsis siv IV-D, koj yuav tsum mus hauv tsev hais plaub kom nce rau koj.

Kuv yuav tau kev pab los sau nyiaj hli yug menyuam li cas?

Koj ntiav ib tus kws lij koj los pab koj kev nyiaj hli yug menyuam los tau, tabsis tsis tas koj ua li ntawd. Lub IV-D unit yuav tsum pab koj

- Sim nrhiav ib tug niam thiab txiv ploj lawm
- Kuaj kom tau leej txiv, yog toobkas
- Kom tsev hais plaub teem tus nqi nyiaj hli yug menyuam
- Kev nyiaj tamsim no thiab nyiaj tiv yas tas (txawm yog tias tus niam/txiv tom ub nyob lwm lub xeev)
- Kom tsev hais plaub txiav txim rau isalas kho mob yog tus niam/txiv tom ub muaj tsis kim heev
- Kev nyiaj yug tus niam/txiv (alimony) yog tsev hais plaub tau txiav txim
- Hloov kev txiav txim rau nyiaj yug (rau tej cov plaub)
- Kom ua raws li qhov txiav txim rau koj



Cov kev pab no yog rau tagnrho cov tsev neeg, txawm yog leejtwg tau cov menyuam los xij.

6 hli tom qab koj tau koj qhov lus txiav txim, koj mam li nug tsev hais plaub kom muaj rooj plaub hais seb tus niam/txiv tom ub puas them nyiaj hli yug menyuam tiag. Tsev hais plaub mam li muab ib daim ntawv los nrog koj qhov lus txiav txim. Yog koj xa nug kom hais rooj plaub, koj yuav tsum muab daim ntawv sau kom tiav thiab xa nws mus rau tsev hais plaub thiab tog tom ub.

Kev nyiaj hli yug menyuam tam sim no yog li cas?

• Yog koj tau MFIP lossis lwm cov tsoom fwv kev pab:

Lub IV-D unit yuav tsum pab koj kev nyiaj hli yug menyuam, tsis them dabtsi li. Thaum tsev hais plaub txiav txim kom them nyiaj yug lawm, lub IV-D yuav tsum kev nyiaj los ntawm txiav nyiaj ntawm tus niam/txiv tom ub daim tshev tom haujlwm. Yog koj tau MFIP nyiaj ntsuab, koj yuav tau koj qhov nyiaj hli yug menyuam tabsis yuav txiav tawm qhov nqi koj tau nyiaj hli yug menyuam ntawm koj qhov MFIP 2 hli tom qab.

Koj kev tau nyiaj hli yug menyuam mus txog \$100 tauj ib hli rau 1 tug menyuam thiab \$200 tauj ib hli rau 2 lossis tshaj tus menyuam thiab **tsis** tau txiav koj qhov MFIP.

Yog koj tau MFIP, nroog pab zos menyuam, lossis pab them kho mob Medical Assistance (MA), lub IV-D chav ua haujlwm khaws koj ib qho nyiaj yug menyuam uas yog muab los them zos menyuam lossis kho mob.

• Yog koj tsis tau MFIP lossis lwm yam kev pab ntawm tsoom fwv:

Lub IV-D chav ua haujlwm yuav tsum pab koj yog koj tau qhov txiav txim kom them nyiaj hli yug menyuam. Koj yuav tsum ua ntawv thov kev pab. Hu rau koj lub nroog lub hoobkas IV-D mus ua ntawv thov. Lawv tau tsev hais plaub daim ntawv txiav txim kom txiav tawm nyiaj hli yug menyuam ntawm tus niam/txiv tom ub daim tshev tom haujlwm thiab xa mus rau lub IV-D chav ua haujlwm. Ces lawv mam li xa tuaj rau koj. Lawv khaws 2% ntawm qhov nyiaj kev tau los khiav ntaub ntawv. Tus nqi uas ntaub ntawv tsis pub ntau dua \$950 tauj ib xyoo.

Koj nug tau kom tus kws txiav txim plaub kom tus niam lossis txiv tod them nyiaj ncaj qha rau koj yog hais tias koj tsis tau MFIP lossis nyiaj tsoom fwv pab, thiab:

- Yav tas los lawm them raws sijhawm
- Tsev hais plaub pom tau tias them nyiaj hli yug menyuam ncaj qha rau koj zoo dua rau koj tus menyuam thiab
- Tus niam/txiv tom ub pom zoo, thiab tsev hais plaub pom zoo

IV-D Chav ua Haujlwm yuav tsum xa nyiaj hli yug menyuam ceev npaum li cas rau kuv?

Lub IV-D Unit yuav tsum them koj cov nyiaj hli yug menyuam tsis pub dhau 2 hnuv ntawm hnuv lawv tau nws. deletion

Yog tias kuv muaj teebmeem nrog lub IV-D Chav ua Haujlwm ne?

- Tiv tauj koj tus neeg ua haujlwm ntawm qhov chaw nyiaj hli yug menyuam tus nais lossis tus nais tus thawj saib xyuas.
- Yog qhov ntawm pab tsis tau, Sau ib daim ntawv mus rau koj lub nroog tus thawj koj ntawm lub koomhaum nyiaj hli yug menyuam (IV-D). Qhia kom meej tseeb txog yam lub IV-D Unit ua txhaum thiab vim li cas. **Sau koj chaw nyob, hnuv tim thiab koj tus naj npawb rooj plaub. Luam ib daim rau koj khaws cia.**
- Yog lawv tsis teb koj rov qab lossis kho qhov teebmeem tsis pub tshaj 30 hnuv, hu (651) 431-4400 lossis sau ib daim ntawv mus rau:

DHS: Child Support Division
P.O. Box 64946
St. Paul, MN 55164-0946

- Yog qhov ntawd tsis tau thiab, sau ntawv mus rau:

Child Support Services Division Headquarters
400 6th Street, N.W., Suite 8300
Washington DC, 20001



Cov ntawv Qhia Tseeb yog qhia kom paub txoj kevcai xwb TSIS yog muab txwv yim txog txoj kevcai. Mus ntsib ib tug kws lij choj rau tswv yim. Tsis txhob siv daim ntawv qhia tseeb yog tias nws qub tshaj ib xyoo lawm. Nug peb txog cov hloov tshiab, daim ntawv qhia txog cov ntawv qhia tseeb, lossis lwm hom ntawv.

© 2026 Minnesota Legal Services Coalition. Luam tau daim ntawv no los siv rau tus kheej tsis ua lag luam thiab qhia kom paub xwb. Tagnrho lwm cov cai ceev tseg. Qhov lus sau no yuav tsum nyob rau txhua daim ntawv. Txwv tsis pub muab luam, faib, thiab siv ua lag luam.