

Что делать, если вы пропустили слушание по иммиграционному делу (Как подать ходатайство о возобновлении дела)

What to Do If You Miss Your Immigration Hearing - (How to File a Motion to Reopen)



В этом информационном листке рассказывается о том, что делать, если вы пропустили слушание иммиграционного суда и судья постановил выслать вас из Соединенных Штатов. В нем рассказывается, как попросить суд отменить постановление о высылке и позволить вам представить свое дело, чтобы предотвратить депортацию. В нем есть образец ходатайства, которое вам нужно подать в суд.

Вам следует использовать этот информационный листок, если у вас есть документы, подписанные судьей, в которых говорится, что вы пропустили слушание и вас высылают. **Вам НЕ следует использовать этот информационный листок**, если вы присутствовали на всех слушаниях, и судья постановил, что вы не можете оставаться в Соединенных Штатах. **Вам НЕ следует использовать этот информационный листок**, если вы получили приказ о высылке, подписанный офицером ICE, а не судьей. Если вы не уверены, что говорится в вашем приказе о высылке, обратитесь к иммиграционному адвокату.

Чтобы прочитать этот информационный бюллетень на английском или на других языках, посетите: LawHelpMN.org.



Этот информационный бюллетень был подготовлен в сотрудничестве с Центром иммиграционного права Миннесоты, и организациями Юридическая помощь средней Миннесоты, Региональные юридические услуги южной Миннесоты, Защитники прав человека и Сеть юристов волонтеров. Он был поддержан финансированием Департамента социальных служб штата Миннесота.



Что произойдет, если вы пропустите свое слушание

Что произойдет, если я пропущу слушание по иммиграционному делу?

Судья может приказать выслать вас из Соединенных Штатов. Это означает, что есть риск быть депортированным в любое время. Вы получаете по почте документ из суда, который называется «приказ о высылке». **В нем говорится, что вы не явились на запланированное слушание по депортации или высылке.** Это означает, что вы не явились в суд, чтобы отстаивать свое дело. Иногда его также называют «заочным» приказом о высылке. Судья отправит приказ о высылке по вашему адресу, указанному в протоколе суда. Если вы переехали и не сообщили об этом суду, приказ о высылке будет отправлен по вашему старому адресу. Вы должны сообщать суду каждый раз, когда вы переезжаете. LawHelpMN имеет информационный листок, в котором говорится, как сообщить суду о своем переезде. Зайдите по ссылке: lawhelpmn.org/self-help-library/fact-sheet/reporting-change-address-immigration-court.

Как узнать, вынес ли судья постановление о моей высылке из США?

Если вы пропустили слушание, позвоните или зайдите в Интернет, чтобы узнать, распорядился ли судья о вашей высылке.



По телефону. Позвоните на горячую линию EOIR по номеру **1-800-898-7180**. Горячая линия работает на английском и испанском языках. Нажмите 2, чтобы получить помощь на испанском языке. Введите свой А-номер или “Alien Registration Number.” (Перейдите по ссылке immigrationhelp.org, чтобы узнать, как найти свой А-номер.) Запись сообщит, вынесено ли распоряжение о вашей высылке или назначено ли слушание.








В Интернете. Перейдите по ссылке: acis.eoir.justice.gov. Введите свой А-номер. Он сообщит вам, выдано ли распоряжение о высылке или назначено ли слушание.

Что мне делать, если судья прикажет выслать меня из США?

Решите, хотите ли вы просить суд о возобновлении вашего дела. Если вы попросите о возобновлении вашего дела, могут произойти как хорошие, так и плохие вещи.

Поговорите с иммиграционным адвокатом о шансах суда на возобновление вашего дела. Каждое дело уникально. Решение, которое вы получите, если попросите о возобновлении вашего дела, может отличаться от того, которое получил ваш друг, сосед или кузен, если бы они попросили о возобновлении своего дела.


 Почему возобновление рассмотрения вашего дела может быть ХОРОШО	 Почему возобновление рассмотрения вашего дела может быть ПЛОХО
 <p>У вас есть возможность подать заявление в суд на получение правового статуса. Если вам предоставлен правовой статус:</p> <ul style="list-style-type: none">• Вы можете жить и работать в США на законных основаниях.• Вы можете добиться от суда отмены процедуры вашей депортации.  <p>Вы можете подать заявление на получение статуса постоянного жителя США, если в будущем у вас появится на это право. Если вы не возобновите рассмотрение вашего дела, вам будет сложно когда-либо получить статус постоянного жителя.</p>  <p>Иммиграционная и таможенная служба (ICE) не может депортировать вас, пока вы ждете решения суда о возобновлении вашего дела. Вам будет предоставлена «отсрочка высылки». Если ICE попытается вас депортировать или вас</p>	 <p>ICE будет знать, где вы живете. Когда вы просите иммиграционный суд возобновить ваше дело, вы должны сообщить им свой текущий адрес. Суд поделится вашим новым адресом с ICE. Если суд решит не возобновлять ваше дело, ICE будет знать, где вы живете. Это может облегчить ICE вашу депортацию.</p>  <p>Некоторые лица, имеющие определенные уголовные обвинения или судимости, могут быть подвергнуты обязательному содержанию под стражей ICE. Это значит, что вы будете задержаны ICE на все время ожидания решения иммиграционного судьи. Вы не сможете попросить залог, чтобы выйти из центра содержания под стражей ICE. Поговорите с иммиграционным адвокатом, прежде чем подавать ходатайство о возобновлении дела, если:</p>

 Почему возобновление рассмотрения вашего дела может быть ХОРОШО	 Почему возобновление рассмотрения вашего дела может быть ПЛОХО
<p>зарегистрирует ICE, пока вы ждете решения по вашему запросу о возобновлении дела, покажите ICE свое ходатайство о возобновлении дела.</p> <p> У вас есть шанс отстоять свою дело. Вы узнаете, когда и где состоится ваше последнее иммиграционное слушание. У вас будет время собрать документы для суда. Вы сможете спланировать, как рассказать свою историю иммиграционному судье. Если вы не возобновите свое дело, ICE может депортировать вас в любое время. У вас может не быть возможности подготовить свою семью или позаботиться о том, о чем вы хотите.</p>	<ul style="list-style-type: none"> • Вы были обвинены, арестованы, осуждены или признались в совершении кражи со взломом, воровства, хищения, мелкого воровства в магазине, нападения на сотрудника правоохранительных органов или любого преступления, повлекшего за собой смерть или серьезные телесные повреждения. • Вас еще не допустили или не выпустили на поруки в США. Это означает, что вы приехали в США без визы или без разрешения на въезд в страну.

Если я решу возобновить рассмотрение своего дела, как мне это сделать?

Подайте «ходатайство о возобновлении заочного приказа».

- **Вы должны подать ходатайство в течение 180 дней с даты**, когда судья приказал вас выслать. В своем ходатайстве укажите, почему вы пропустили слушание. **Поговорите с иммиграционным адвокатом, если вы пропустили срок по какой-либо причине.** Иногда вы можете подать ходатайство о повторном открытии после 180-дневного срока. У вас должна быть особая причина, по которой было сложно подать ходатайство вовремя.



Пример: У Хорхе были проблемы с психическим здоровьем.



Пример: Дженис находилась под стражей в федеральном учреждении.



Пример: Джули была ребенком.

У Джули не было родителя или опекуна, которые могли бы дать ей совет. Она узнала о постановлении о высылке только после того, как ей исполнилось 18 лет.

- **Вы можете подать ходатайство о повторном открытии дела только 1 раз.** Если оно отклонено, вы не можете подать еще одно ходатайство о повторном открытии. **Соберите документы для отправки в суд вместе с вашим ходатайством о повторном открытии,** чтобы доказать, почему вы пропустили слушание. См. раздел «Как подать ходатайство о повторном открытии заочного приказа» этого информационного бюллетеня для примеров.
- **Поговорите с иммиграционным адвокатом, прежде чем подавать ходатайство, если можете.** Адвокат может помочь вам привести наилучшие аргументы и отправить наилучшую информацию.

По каким причинам суд может возобновить рассмотрение моего дела?

У вас должна быть веская причина, по которой вы пропустили слушание, чтобы суд возобновил рассмотрение вашего дела. Примерами «веских причин» являются:

- Ваше почта была отправлена в дом вашей тети. Ваша тетя не сказала вам, что у вас было слушание.

- Вы явились не в тот суд, поскольку место слушания вашего дела было изменено.
- Ваша машина сломалась по дороге на слушание.
- Суд не предоставил переводчика наиболее удобного для вас языка. Вы не знали, когда, как и куда идти в суд.

Это не единственные причины, по которым суд может возобновить рассмотрение вашего дела. Если что-то произошло, что помешало вам явиться в суд, у вас может быть веская причина просить суд возобновить рассмотрение вашего дела.

Где я могу найти юриста, который мне поможет?

Найдите бесплатных юристов и юридические клиники на сайте LawHelpMN.org.
Бесплатные юристы пользуются большим спросом. Вам не гарантирован бесплатный юрист только потому, что вы его просите. Вы также можете поговорить с частным юристом, если вы можете позволить себе заплатить около 200 долларов за встречу.

Что произойдет, если мое ходатайство о возобновлении производства будет удовлетворено?

- **Вам назначено новое слушание. Вы обязаны явиться!** Вы получаете письменное уведомление по почте, в котором говорится, что ваше ходатайство было удовлетворено. В нем указана новая дата и место слушания. Вы также можете позвонить или проверить информацию о слушании онлайн.
- **Убедитесь, что у суда есть ваш правильный адрес.** Важно, чтобы суд знал ваш текущий адрес. Если вы переедете в любое время, отправьте форму изменения адреса в ваш суд.



Приготовьтесь впервые пойти в суд.

LawHelpMN имеет информационный листок о том, что делать перед слушанием в иммиграционном суде. Он рассказывает о том, чего ожидать, когда вы придете в здание суда. Он также может помочь вам найти информацию о слушании.

Отсканируйте QR-код или перейдите на страницу:

lawhelpmn.org



Измените свой адрес в суде.

Заполните форму EIR-331C и отправьте ее в суд. Форма

находится по адресу: justice.gov/eoir/file/640016/dl?inline

LawHelpMN имеет информационный листок, который поможет

вам изменить свой адрес в суде. Отсканируйте QR-код или перейдите по адресу: lawhelpmn.org.

Что произойдет, если отказано в моем ходатайстве о возобновлении дела?

Подайте апелляцию решения в Апелляционный совет по вопросам иммиграции. Если вы подаете апелляцию, вам предоставляется «автоматическое пребывание» до принятия решения. Это означает, что вы не можете быть депортированы, пока судья не вынесет решение по вашей апелляции. Вы должны подать апелляцию в течение 30 дней с момента отклонения вашего ходатайства о повторном открытии дела. **Найдите адвоката, который поможет с вашей апелляцией.** Проект Florence Immigrant and Refugee Rights Project предлагает руководство, в котором рассказывается о том, как подать апелляцию. Перейдите по ссылке: firrp.org/media/BIA-Appeal-Guide-2013_new-BIA-address-2013.pdf.

Процесс повторного открытия вашего дела

Как мне возобновить иммиграционное дело?

Шаг 1: Подайте ходатайство о возобновлении заочного судебного решения.

Инструкции и образец находятся в разделе «Образец ходатайства о повторном открытии заочного судебного решения» этого информационного листка. Вам необходимо заполнить чистую копию. Отсканируйте QR-код или перейдите на этот веб-сайт, чтобы получить пустую копию:

[lawhelpmn.org/sites/default/files/2024-09/Blank Immigration Motion to Reopen.pdf](http://lawhelpmn.org/sites/default/files/2024-09/Blank%20Immigration%20Motion%20to%20Reopen.pdf)



Шаг 2: Соберите документы для отправки вместе с ходатайством.

Отправьте 4 документа:

- Ходатайство о повторном открытии заочного судебного решения.
- Доказательства, подтверждающие, почему вы пропустили слушание. В разделе «Примеры доказательств для отправки с вашим ходатайством» этого информационного листка есть примеры того, что вы должны отправить.

- **Форма изменения адреса/контактной информации.** Получить форму EOIR-33 можно по ссылке: justice.gov/eoir/file/640016/dl?inline
- **Квитанция об оплате пошлины ИЛИ заявление об освобождении от уплаты пошлины.** Вы должны оплатить пошлину ДО того, как подадите ходатайство и отправите квитанцию об оплате.
 - **Просители убежища:** Плата не взимается. Вы должны отправить свое заявление на получение убежища (Форма I-589) вместе с вашим ходатайством.
 - **Все остальные:** Для подачи ходатайства о повторном открытии взимается сбор в размере 1065 долларов. Отправьте заявление об освобождении от уплаты сбора (форма EOIR-26A). Получите форму по адресу: justice.gov/eoir/page/file/1237856/dl.
 - **Если вы зарабатываете слишком много денег, чтобы претендовать на освобождение от уплаты сбора:** обратитесь к иммиграционному адвокату.

Шаг 3: Сделайте 3 копии ходатайства и сопроводительных документов. Оставьте по 1 копии всего.

Шаг 4: Отправьте 1 копию ходатайства и подтверждающие документы в суд, вынесший постановление о вашем выселении.

Найдите название и адрес суда, вынесшего решение о вашей высылке:

- **По телефону.** Позвоните на горячую линию EOIR по телефону **1-800-898-7180**.
- **В интернете.** По адресу acis.eoir.justice.gov.

Шаг 5: Отправьте 1 копию ходатайства и сопутствующих документов государственному юристу или в «офис OPLA».

Это также называется «вручение государственному адвокату». Этот адрес отличается от адреса суда. Чтобы найти офис OPLA, назначенный вашему суду:

- **Позвоните в суд, который вынес решение о вашем выселении.** Скажите им, что вы пытаетесь подать ходатайство о возобновлении заочного судебного решения. Спросите название и адрес офиса OPLA, назначенного в ваш суд.

Шаг 6: Проверьте, было ли возобновлено рассмотрение вашего дела.

Суд отправляет вам письмо с решением. Если ваше дело было возобновлено, назначается новое слушание. Пока вы ждете письма, позвоните или проверьте в Интернете, назначено ли у вас слушание. Вам сообщат дату, время и место проведения слушания.

- **По телефону.** Позвоните на горячую линию EOIR по номеру **1-800-898-7180**. Введите свой А-номер или «Alien Registration Number». Используйте меню опций,

чтобы проверить дату и время слушания. Горячая линия работает на английском и испанском языках. Нажмите 2, чтобы получить помощь на испанском языке.

- **В интернете.** Перейдите на [acis.eoir.justice.gov](https://www.acis.eoir.justice.gov). Введите свой А-номер. Посмотрите «Информацию о следующем слушании» и «Контактную информацию суда».

Примеры доказательств, которые следует приложить к вашему ходатайству

Какие доказательства мне следует предоставить, чтобы объяснить, почему я пропустил слушание?

Отправьте любые документы, подтверждающие, почему вы пропустили слушание. **Эти документы должны быть отправлены на английском языке.** Если оригинальный документ не на английском языке, кто-то должен его перевести. Вам не нужно прибегать к услугам профессионального устного или письменного переводчика. Это может сделать двуязычный член семьи, друг или знакомый. Они должны заполнить форму переводчика. Получите пустую форму переводчика по адресу: [lawhelpmn.org/sites/default/files/2025-02/Immigration Certificate of Translation.pdf](https://www.lawhelpmn.org/sites/default/files/2025-02/Immigration%20Certificate%20of%20Translation.pdf)



Пример: Даниэла переехала и не получила уведомление о слушании.

Даниэла должна отправить все, что показывает, что она живет по другому адресу. Это может быть:

- Документ, подтверждающий ее новый адрес, например счет за коммунальные услуги.
- Письмо об изменении адреса от Почтовой службы США.
- Подписанное письмо от члена семьи, в котором говорится, что Даниэла жила с ними до [дата], а затем переехала.
- Форма изменения адреса для суда. Эта форма не может быть подана отдельно. Даниэле необходимо отправить ее вместе с ходатайством о повторном открытии дела.

Даниэла также должна отправить что-либо, что показывает, почему она не сообщила суду о своем переезде. Это может быть:

- Документ, подтверждающий, что она находилась в судебном разбирательстве по вопросам опеки над детьми во время ее слушания. Она также могла отправить другие документы, подтверждающие, что она не может рассчитывать на своего взрослого опекуна, чтобы доставить ее в суд.
- Подписанное письмо, в котором говорится, что на момент слушания ей не исполнилось 18 лет, и она не знала, как изменить свой адрес. У нее не было адвоката. Письмо может сообщить суду, что теперь она знает, как изменить свой адрес.



Пример: Была сильная снежная буря, и Рублу было небезопасно ехать в суд.

Рубл должен отправить что-нибудь, что доказывает, что была плохая погода или проблема с его машиной. Это может быть:


- Копия местных новостей, в которой говорится о плохой погоде в день слушания дела Рубла. **В статье должно рассказываться о местности, через которую Рублу пришлось проехать, чтобы попасть в суд.**
- Квитанция из авторемонтной мастерской или службы эвакуатора.



Пример: Изабелла стала жертвой домашнего насилия и не смогла явиться на слушание.

Изабелла должна отправить все, что может, чтобы доказать, что она пережила домашнее насилие. Она также должна отправить все, что может, чтобы доказать, что она не смогла попасть в суд из-за домашнего насилия. Это может быть:

- Доказательство того, что она пережила домашнее насилие
- Она получила угрожающие текстовые сообщения или сообщения в WhatsApp.
- Медицинские записи, подтверждающие, что она получила лечение.
- Записи телефонных звонков Изабеллы в полицию с просьбой о помощи.
- Доказательство того, что она не могла попасть в суд из-за домашнего насилия
 - Письма, свидетельствующие о том, что Изабелла проходила регистрацию в Иммиграционной и таможенной полиции (ICE).
 - Текстовые сообщения или письма, которые показывают, что она пыталась найти способ как добраться в суд. Ее дети, члены семьи или друзья могут писать письма.



Пример: Астур не знала, что ее слушание было перенесено в другой суд. Она явилась в первоначальный суд.

Астур должна отправить все, что доказывает, что она пошла в другой суд. Это может быть:

- Копия ее оригинального уведомления о слушании.
- Суд, куда она обратилась, мог поставить штамп с датой на форме изменения места слушания или другой форме для нее. Она должна отправить это вместе со своим ходатайством о повторном открытии дела.



Пример: адвокат Андреса назвал ему неправильную дату слушания.

Андрес должен отправить все, что доказывает, что у него была неверная информация. Это может быть:

- Письмо от его адвоката, в котором описывается ошибка.



Образец ходатайства о возобновлении заочного судебного приказа



Вам необходимо заполнить ходатайство о повторном открытии дела.

Отсканируйте QR-код или перейдите на этот веб-сайт, чтобы получить чистую копию: [lawhelpmn.org/sites/default/files/2024-09/Blank Immigration Motion to Reopen.pdfs](https://lawhelpmn.org/sites/default/files/2024-09/Blank%20Immigration%20Motion%20to%20Reopen.pdf) Инструкции и пример ниже помогут вам заполнить ваше ходатайство.

Что входит в ходатайство о повторном открытии?

Ходатайство о возобновлении заочного приказа состоит из 4 частей. **Каждая часть должна быть заполнена на английском языке.**

1. **Титульный лист.** Он говорит суду кто вы и где вы пропустили слушание.
2. **Ходатайство.** Это говорит суду, почему вы пропустили слушание.
3. **Приказ.** Это форма, которую суд заполнит и отправит вам обратно. Таким образом суд сообщит вам, был ли ваш запрос одобрен.
4. **Сертификат о вручении.** Это сообщает суду, когда и как вы отправили копию ходатайства государственному юристу.

Получите чистую копию этого ходатайства по адресу:

[lawhelpmn.org/sites/default/files/2024-09/Blank Immigration Motion to Reopen.pdfs](http://lawhelpmn.org/sites/default/files/2024-09/Blank%20Immigration%20Motion%20to%20Reopen.pdf)

Используйте образцы в этом информационном листе, чтобы помочь вам заполнить титульный лист, ходатайство, приказ и сертификат о вручении. Заполните как можно больше информации. Если у вас нет какой-либо информации, например имени иммиграционного судьи, отправьте ходатайство с как можно большим количеством информации.

ХОДАТАЙСТВО О ПОВТОРНОМ ОТКРЫТИИ ЗАОЧНОГО ПРИКАЗА: ОБРАЗЕЦ ТИТУЛЬНОГО ЛИСТА

Your Name: Напишите здесь свое полное имя

Your Address: Напишите здесь свой адрес

**UNITED STATES DEPARTMENT OF JUSTICE
EXECUTIVE OFFICE FOR IMMIGRATION REVIEW
IMMIGRATION COURT**

City and State: Напишите город и штат вашего иммиграционного суда

In the Matters of:

Напишите здесь свое полное имя
(Your Name)

File No.: A Напишите здесь свой А-номер
(Your Alien Registration Number)

Напишите здесь полное имя вашего ребенка или супруга
(Name)

File No.: A Напишите здесь А-номер вашего ребенка или супруга
(Alien Registration Number)

Напишите здесь полное имя вашего ребенка или супруга
(Name)

File No.: A Напишите здесь А-номер вашего ребенка или супруга
(Alien Registration Number)

Включайте эту часть только в том случае, если в вашем иммиграционном деле участвует супруг или ребенок.

Immigration Judge: Напишите здесь имя вашего иммиграционного судьи

**RESPONDENT'S MOTION TO
REOPEN AN IN ABSENTIA ORDER**

RESPONDENT’S MOTION TO REOPEN AN IN ABSENTIA ORDER

Respondent Напишите здесь свое полное имя, moves this Honorable Court to reopen these proceedings and rescind the in absentia order of removal.

In support of this motion, I state as follows:

- Напишите дату и место вашего последнего слушания (слушания, которое вы пропустили).
- Расскажите, почему вы пропустили слушание. Дайте как можно больше подробностей. Вы можете сказать:
 - Вы не получили уведомление о слушании.
 - Вы, ваш ребенок или ваш родитель серьезно заболели или родитель или ребенок умерли.
 - Вы не смогли приехать в суд из-за суровых погодных условий.
 - Вы, ваш ребенок или ваш родитель стали жертвой домашнего насилия.
 - Вы находились под стражей на федеральном или уровне штата / в тюрьме / следственном изоляторе.
 - Другая причина, не зависящая от вас.
- Попросите о повторном открытии вашего дела.
- Напишите это заявление на английском языке. Вы можете попросить кого-то, кому вы доверяете, написать его для вас на английском языке, если вы не можете писать на английском языке.

Respectfully,

Подпишите свое имя здесь

(Signature)

Напишите здесь свое полное имя

(Name)

Напишите сегодняшнюю дату здесь

(Dated)

ХОДАТАЙСТВО О ПОВТОРНОМ ОТКРЫТИИ ЗАОЧНОГО ПРИКАЗА: ОБРАЗЕЦ ПРИКАЗА

**United States Department of Justice
Executive Office for Immigration Review
Immigration Court**

Напишите город и штат вашего текущего иммиграционного суда

[the court's location (city or town) and state]

Напишите здесь свое
полное имя

In the Matter of: _____

Напишите здесь свой
А-номер

Alien Number: _____

ORDER OF THE IMMIGRATION JUDGE

Upon consideration of the respondent's **Motion to Reopen an In Absentia Order**, it is
HEREBY ORDERED that the motion be **GRANTED** **DENIED** because:

- DHS does not oppose the motion.
- The respondent does not oppose the motion.
- A response to the motion has not been filed with the court.
- Good cause has been established for the motion.
- The court agrees with the reasons stated in the opposition to the motion.
- The motion is untimely per _____.
- Other:

Deadlines:

- The application(s) for relief must be filed by _____.
- The respondent must comply with DHS biometrics instructions by _____.

Date

Immigration Judge

CERTIFICATE OF SERVICE

This document was served by: Mail Personal Service Electronic Service

To: Respondent Respondent's C/O Custodial Officer Respondent's Atty/Rep DHS

Date: _____ By: Court Staff _____

Attachments: EOIR-33 EOIR-28 Legal Services List Other

Оставьте эту часть пустой. Суд заполнит эту часть.

Напишите здесь свое полное имя

(Respondent's Name)

Напишите здесь свой А-номер

(Respondent's Alien Number)

CERTIFICATE OF SERVICE

Напишите сегодняшнюю дату здесь

On

(date)

Напишите здесь свое полное имя

(printed name of person signing below)

served a copy of this **Motion to Reopen an In Absentia Order**,

and any attached pages to

Напишите "Office of the Principal Legal Advisor for DHS – ICE" здесь

(name of party served)

at the following address:

Напишите адрес вашего офиса OPLA здесь

(address of party served)

Напишите, как вы отправите копию государственному юристу (офис OPLA).
Например, "USPS priority mail."

by

(method of service, for example overnight courier, hand-delivery, first class mail)

Подпишите свое имя здесь

(signature)

Напишите сегодняшнюю дату здесь

(date)

Информационные бюллетени предоставляют юридическую информацию, но не заменяют юридическую консультацию. Обратитесь за консультацией к адвокату. Не используйте этот информационный бюллетень, если ему больше 1 года. Обращайтесь к нам за обновлениями, списком информационных бюллетеней и за информацией в других форматах.

© 2025 Коалиция юридических услуг штата Миннесота. Этот документ может быть воспроизведен и использован только в некоммерческих, личных и образовательных целях. Все остальные права защищены. Данное уведомление должно оставаться на всех копиях. Воспроизведение, распространение и использование в коммерческих целях строго запрещено.

I can't figure out how to get rid of this page without messing up all the headers, footers, spacing etc. PDF this doc specifying page numbers (1-16) to cut this off